






종 류 일반카드-타공(세로형) 칼선  
 사 이 즈 54X86 (57X89)  
 특 징 안쪽빨간선-가이드라인 / 바깥쪽빨간선-여유분

앞

뒤




예시) 색이 있는 경우 (X)



\*끝부분에 흰색이  
불규칙적으로 출력됩니다.




(O)



\*색을 여유분까지 채워서  
작업해주세요.

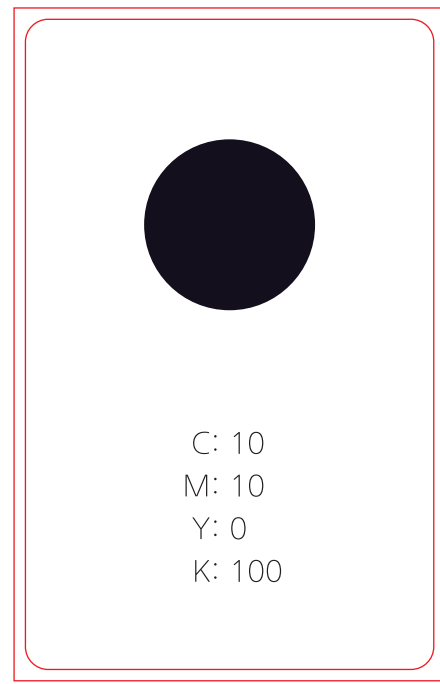
예시) CMYK 색상 (X)



\*색이 딱지고 완전한  
블랙이 아닙니다




(O)



\*CMYK의 합이 되도록 200을 넘지 않도록  
해주시고, 색상이 1.5XX 등등 미비한  
소숫점의 경우에는 선명한 색을  
방해할 뿐이니 0으로 맞춰주시기 바랍니다

Tip : 블랙을 좀더 진하게 표현하고 싶으시면  
C / M 만 최대 20을 적용해주세요.(Y:0 / K:100)

\*작업물은 세로형으로 전달되어도 가로형으로 진행이 됩니다.  
앞뒤의 방향이 정말 중요합니다.



\*일반적인 작업물은 이렇게 진행이 되며 특이사항이 있을때는  
반드시 가로형으로 전달해주시면 진행에 착오가 줄어듭니다.